

e- Learning

EDUCACION EN LINEA



www.eduline2.com

Si es profesor, probablemente ha oído hablar mucho sobre...

Educación del siglo XXI



Aprendizaje basado en Internet




www.eduline2.com

e- Learning provee:

- **Fácil auto aprendizaje.**
- **Materiales digitales reutilizables.**
- **Una inscripción de alumnos sencilla y segura.**
- **Características intuitivas para el profesor y el aprendizaje del alumno.**
- **Una comunidad en línea activa que le ayude a solucionar problemas.**
- **De fácil acceso y consulta.**
- **Control de alumnos y profesores en su desenvolvimiento.**
- **Visualización en cualquier dispositivo móvil.**


www.eduline2.com



Subdivisiones:

 **Actividades**

 **Recursos**



¿Qué son los Recursos?



Los recursos son elementos que el profesor provee a los estudiantes para enriquecer su clase.

¿Qué son las actividades?

Son los elementos que sirven para generar las calificaciones. Las actividades son las generadoras de la zona acumulativa.

www.eduline2.com



EJEMPLO DE RECURSOS



www.eduline2.com

Ejemplo de recursos:

- **Presentaciones**
- **Videos**
- **Enlaces**
- **Documentos**

www.eduline2.com



Otros recursos

Lección

Permite crear y gestionar un conjunto de "páginas enlazadas". Cada página puede contener el contenido de una lección o actividad de clase. Se puede utilizar cualquier contenido multimedia (flash, video, pdf, audio, etc).

Glosario

Crea una recopilación de los términos más usados en un curso. Tiene muchas opciones de representación incluyendo lista, enciclopedia, FAQ, diccionario y otras.

Diario Pedagógico

Refleja el aprendizaje, registra y revisa las ideas.

Etiquetas

Añade descripciones con imágenes en la página principal del curso.

Glossary module allows you to create a course specific dictionary of terms. Glossary terms can be searched or browsed by students, and teachers can import/export glossary listings. Whenever a glossary term is used in a course resource it will appear in the document in highlight, allowing the student to review its definition with a single mouse click.

Search Search full text

[Add a new entry](#) [Import entries](#) [Export entries](#) [Waiting approval](#)
[Browse by alphabet](#) [Browse by category](#) [Browse by date](#) [Browse by Author](#)

Browse the glossary using this index

Special [A](#) [B](#) [C](#) [D](#) [E](#) [F](#) [G](#) [H](#) [I](#) [J](#) [K](#) [L](#) [M](#) [N](#) [O](#)
[P](#) [Q](#) [R](#) [S](#) [T](#) [U](#) [V](#) [W](#) [X](#) [Y](#) [Z](#) [ALL](#)

H


highlight:

1. An area or a spot in a drawing, painting, or photograph that is strongly illuminated. 2. An especially significant or interesting detail or event. 2. a. To make prominent, emphasize. b. To be a highlight of. 3. To mark (important passages of text) with a usually fluorescent marker as a means of memory retention or for later reference. In Moodle, Glossary terms are highlighted in light grey.

X ↵



EJEMPLO DE ACTIVIDADES



www.eduline2.com

Ejemplo de actividades:

- **Tarea de texto en línea**
- **Tarea de documentos**
- **Examen en línea**
- **Encuesta**
- **Foro colaborativo**

www.eduline2.com



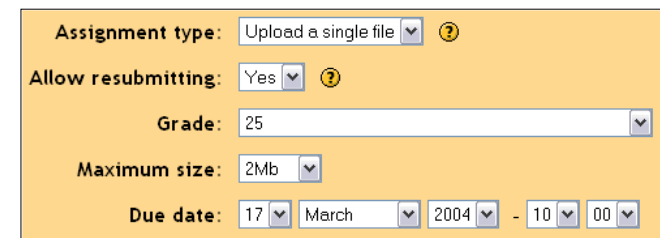
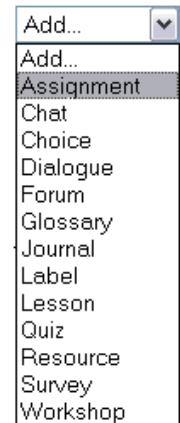
Detallando actividades

Tareas

Asigna tareas en línea; los alumnos pueden enviar sus tareas en cualquier formato (como MS Office, PDF, imagen, a/v etc.).

Consultas

Los profesores crean una pregunta y un número de opciones para los alumnos. Utilice este módulo para hacer votaciones rápidas sobre un tema.



A screenshot of a form for configuring an assignment. The form has a light orange background and a thin black border. It contains several fields with dropdown menus and a date selector. The fields are: 'Assignment type' set to 'Upload a single file', 'Allow resubmitting' set to 'Yes', 'Grade' set to '25', 'Maximum size' set to '2Mb', and 'Due date' set to '17 March 2004 - 10 00'. Each dropdown menu has a small question mark icon to its right.



Detallando Actividades

Encuestas

Este módulo ayuda a crear cursos más eficaces ofreciendo una variedad de las encuestas (COLLES, ATTLS), incluyendo el muestreo de incidentes críticos.

Talleres

Sirve para el trabajo en grupo. Permite a los participantes diversas formas de evaluar los proyectos de los demás, así como proyectos-prototipo. Finalmente el profesor califica los trabajos.

fraction:

- Syntax: $\frac{\text{numerator}}{\text{denominator}}$
- Use font sizing commands for specific sizing if you don't want the predefined one to be taken.

• Ex. (with predefined sizing): $f(x,y)=\frac{2a}{x+y}$ gives

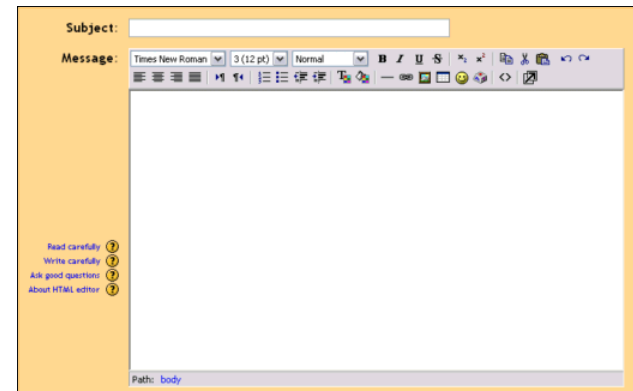
$$f(x,y)=\frac{2a}{x+y}$$

• Ex. (with specific sizing): $f(x,y)=\frac{2a}{x+y}$ gives

$$f(x,y)=\frac{2a}{x+y}$$

- You may nest fractions as much as you want.
- Ex. (nested fractions): $\frac{\frac{a}{x-y}+\frac{b}{x+y}}{1+\frac{a-b}{a+b}}$ gives


$$\frac{\frac{a}{x-y}+\frac{b}{x+y}}{1+\frac{a-b}{a+b}}$$



Detallando actividades

Foros

Las aportaciones en los foros permiten un intercambio asincrónico del grupo sobre un tema compartido. La participación en foros puede ser una parte integral de la experiencia de aprendizaje, ayuda a los alumnos a aclarar y desarrollar su comprensión del tema.

**Learner-Centered Psychological Principles**
by [Anders Berggren](#) - Saturday, 15 November 2003, 07:16 PM

Hi,

I found this as published by the American Psychological Association. Maybe these principles can be of interest or help.


Learner-Centered Psychological Principles: A Framework for School Redesign and Reform

<http://www.apa.org/ed/lcp.html>

Cheers, Anders B

[Reply](#)

Rate...





Detallando actividades

Cuestionarios en línea

Permite cuestionarios incluyendo preguntas de verdadero-falso, opción múltiple, respuestas cortas, asociación, preguntas al azar, numéricas, incrustadas en el texto y todas ellas pueden tener gráficos.

The image displays three overlapping windows from a quiz creation software interface:

- Quiz Settings Window:** Shows configuration for a quiz named "Chemistry Quiz". It includes fields for introduction, start/end dates (19 September 2004, 10:00), shuffle options, attempts (2), grading method (Highest grade), and a maximum grade of 25.
- Category Selection Window:** A modal dialog titled "The default category for questions." It lists various question types: Choose..., Multiple Choice, True/False, Short Answer, Numerical, Matching, Description, Random set, Random Short-Answer Matching, and Embedded Answers (Cloze). A table below lists existing categories: "Chemistry Question" and "Population".
- Import Questions Window:** Titled "Import questions from file", it shows a dropdown for "Category" (Default) and a "File format" dropdown menu with options like GIFT format, Aiken format, AON format, Blackboard, Course Test Manager format, Embedded Answers (Cloze), IMS QTI format, Missing word format, and WebCT format.





ADMON ELEARNING

www.eduline2.com

Administrador Elearning



**Es las persona que
tiene el control y
acceso a todas las
materias y perfiles
de usuario.**

www.eduline2.com

Funciones del Administrador

- **Crear, editar y generar cursos.**
- **Habilitar y/o desmatricular usuarios.**
- **Generar calendarios globales.**
- **Evaluar avance docente.**

www.eduline2.com



Funciones del Administrador

- **Generar encuestas docentes.**
- **Definir nomenclaturas.**
- **Estandarizar estructuras de evaluación.**
- **Evaluar informe de actividad.**



Funciones del administrador

Gestión del curso - Calificaciones

Definir nomenclaturas y estructuras de evaluación.

Grades

[Download in Excel format](#) [Download in text format](#)

Given name	Surname	News forum	Assignment #1: PowerPoint example Max: 15	Journal Module Max: 10	Lesson example Max: 5	Quiz example with audio Max: 5	Workshop example	Total
	Floyd Collins							0
	Verhulst Eric							0
	Deniel Miksik							0
	Tom Murdock							0
	Cyrus Overman	Shows mostly SEPARATE knowing 1/0/0	15	5		5		25
	P. Stencil							0
	ger tielemans							0
	Diane Yeager							0

Administration

- Turn editing off
- Settings...
- Teachers...
- Students...
- Backup...
- Restore...
- Scales...
- Grades...
- Logs...
- Files...
- Help...
- Teacher forum

Los calificaciones se pueden descargar en Excel o en texto para su inclusión en un boletín electrónico externo.

Funciones del administrador

Gestión del curso - Calificaciones

Definir diseño y método de salida en base a la aplicaciones Eduline.

The screenshot displays the Eduline course administration interface. At the top, there is a table with columns for 'Order', 'Given name', 'Surname', 'Last modified', and 'Grade'. Below this, a list of student submissions is shown. The first submission is by Cyrus Overman, dated Friday, 5 March 2004, 04:56 PM. The submission title is 'My_Argument_For_Soul.doc'. The feedback is '0/100'. A detailed view of this submission is shown in a larger window, displaying the student's profile, the submission text, and the feedback field. The submission text reads: 'This is my class journal for the Demo course. I am learning things I didn't know and plan to use Moodle extensively in my employee training courses.' Below this, other students like Tom Murdock and Jacob Romeyn are listed with 'No entry' for their submissions.

Administration

- Turn editing off
- Settings...
- Teachers...
- Students...
- Backup...
- Restore...
- Scales...
- Grades...
- Logs...
- Files...
- Help...
- Teacher forum

Funciones del administrador

Gestión - Calendarios

Mantener un calendario de acontecimientos es importante para el alumno y el profesor del curso. Los acontecimientos se pueden crear en diversas categorías, incluyendo:

- Los acontecimientos globales aparecen en todos los cursos
- Los acontecimientos del curso los fija el profesor.
- Los acontecimientos de un grupo solo los ve el grupo.
- Los acontecimientos del usuario los fija el estudiante (ejemplo: fechas señaladas, personales, etc.).

Los acontecimientos próximos aparecen en el pagina principal del curso, avisando al alumno.

Calendar

<< March 2004 >>

Mon	Tue	Wed	Thu	Fri	Sat	Sun
1	2	3	4	5	6	7
8	9	10	11	12	13	14
15	16	17	18	19	20	21
22	23	24	25	26	27	28
29	30	31				

Legend:

- Global events
- Course events
- Group events
- User events

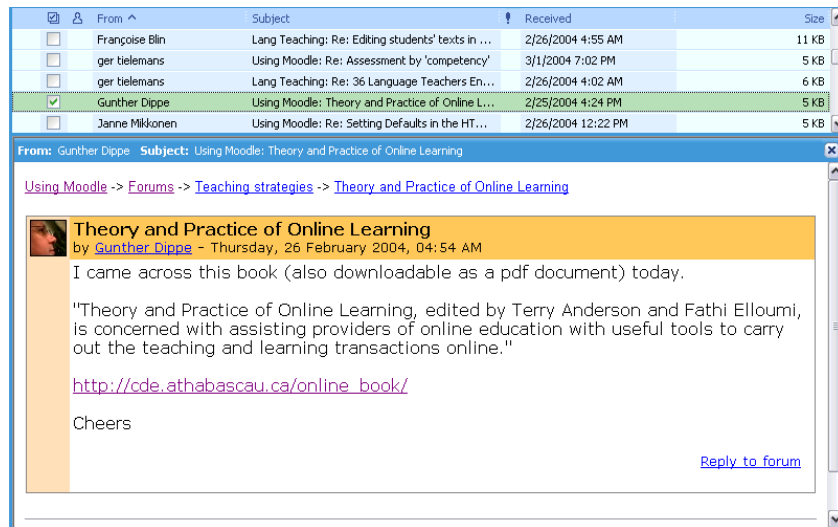
Upcoming Events

Web Conference Training:
Thursday 25 Mar (10:00)



Experiencia del alumno – Notificación vía email

Tanto alumnos como padres de familia reciben notificaciones vía email de mensajes, tareas, calificaciones y actualizaciones de la plataforma.



CONTENIDO E-LEARNING

Experiencia del alumno - Conexión

Los alumnos encuentran fácil navegar en la páginas de los cursos e-learning ; los enlaces están siempre presentes. La conexión se produce en una pantalla familiar. El alta de una cuenta inicial puede hacerla el propio alumno o el administrador.



Returning to this web site?	Is this your first time here?
<p>Login here using your username and password: (Cookies must be enabled in your browser) ?</p> <p>Username: <input type="text" value="hipindrifter"/> <input type="button" value="Login"/></p> <p>Password: <input type="password" value="••••••••"/></p> <hr/> <p>Some courses may allow guest access:</p> <p><input type="button" value="Login as a guest"/></p> <hr/> <p>Forgotten your username or password?</p> <p><input type="button" value="Send my details via email"/></p>	<p>Hi! For full access to courses you'll need to take a minute to create a new account for yourself on this web site. Each of the individual courses may also have a one-time "enrollment key", which you won't need until later. Here are the steps:</p> <ol style="list-style-type: none">1. Fill out the New Account form with your details.2. An email will be immediately sent to your email address.3. Read your email, and click on the web link it contains.4. Your account will be confirmed and you will be logged in.5. Now, select the course you want to participate in.6. If you are prompted for a "enrollment key" - use the one that your teacher has given you. This will "enroll" you in the course.7. You can now access the full course. From now on you will only need to enter your personal username and password (in the form on this page) to log in and access any course you have enrolled in. <p><input type="button" value="Start now by creating a new account!"/></p>

[Home](#) -> [Math](#) -> [Forums](#) -> [News forum](#)



CONTACTANOS



Ing. Carlos A. Sánchez Gallardo

www.eduline2.com

